



الهيئة التونسية للاستثمار  
TUNISIA INVESTMENT AUTHORITY

# Investissements Déclarés en Chiffres

Février 2024



Répartition des Investissements	Page
Investissements déclarés	4
Répartition par type d'opération d'investissement	4
Répartition par secteur d'activité	5
Répartition par type de projet	6
Répartition par structure du capital	6





Le présent bulletin statistique mensuel expose les chiffres des investissements déclarés en Tunisie dans tous les secteurs d'activités durant les deux premiers mois de 2024, c'est une compilation d'informations statistiques provenant de diverses structures d'investissement[1] sectorielles.

Son objectif principal est de fournir des informations sur les tendances des investissements à l'échelle nationale en termes de déclarations.

Il présente des statistiques et des analyses à la fois sectorielles et régionales.

[1] TIA / APIA / APII / ONTT / ONAT / DGFIOP

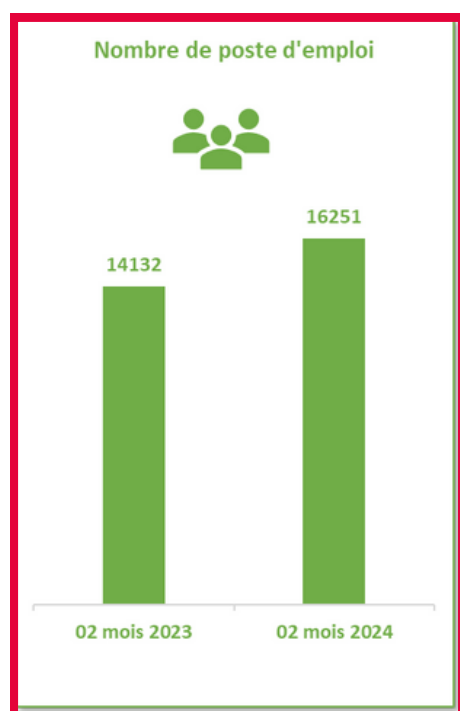
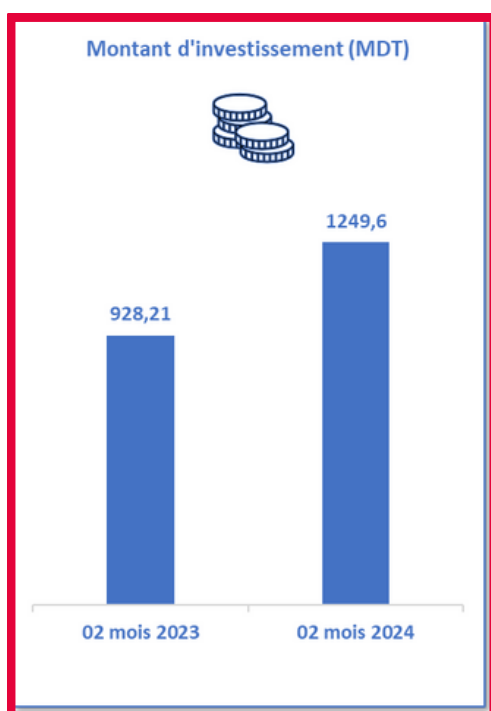
NB : les investissements dépassant le seuil de 600 MDT ne sont pas comptabilisés dans ces statistiques. La prise en compte de ces déclarations exceptionnelles biaiserait la comparaison.





## Investissements déclarés

Durant les **deux premiers mois de 2024**, les investissements déclarés ont totalisé **1249,6 (MDT)**, contribuant à la création de **16251** postes d'emplois dans divers secteurs économiques. Cela représente une augmentation notable de **34,6%** des investissements et une hausse de **15%** dans la création d'emplois par rapport à la même période 2023, témoignant ainsi d'une tendance positive dans les investissements déclarés.

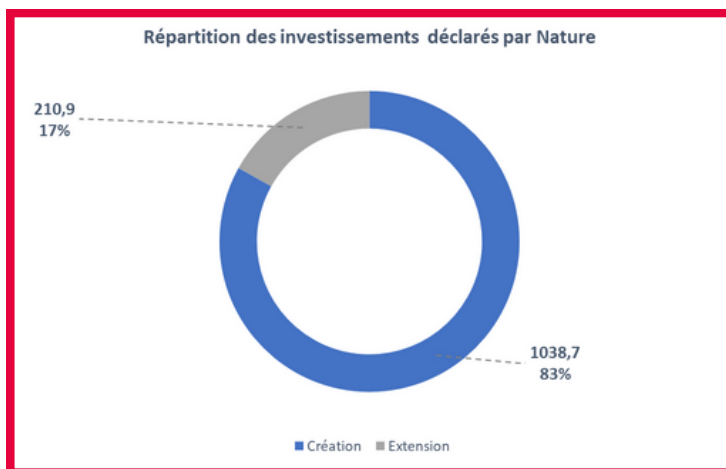


## Répartition par type d'opération

### La Prépondérance des opérations de création se maintient.

Durant les deux premiers mois de 2024, les investissements provenant des opérations de création ont nettement surpassé ceux des projets d'extension, atteignant **1038,7 (MDT)**, soit **83%** du total des investissements déclarés. Le nombre d'emplois à créer grâce aux opérations de création dépasse largement ceux générés par les extensions, totalisant **13767** postes d'emploi, ce qui représente **85%** des nouveaux emplois créés.

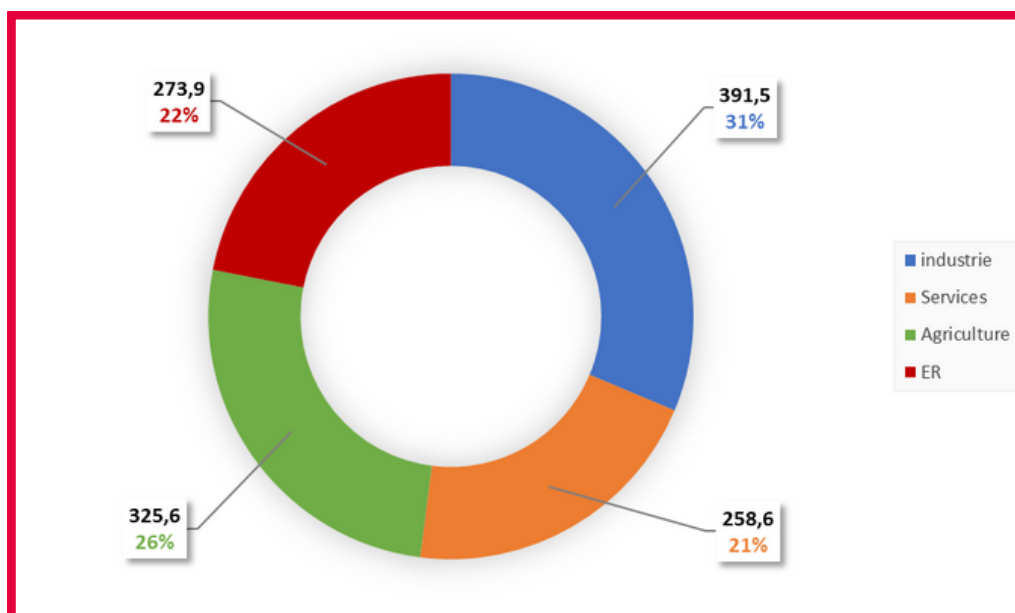




## Répartition par secteur d'activité

### Le secteur des industries manufacturière occupe la première place

Les projets d'investissement déclarés durant les deux premiers mois 2024 sont répartis au niveau des secteurs suivants :



- Le secteur industriel vient en tête en ce qui concerne les investissements déclarés, capturant une part importante de **31%** du total investissement déclaré. De plus, il joue également un rôle prépondérant dans le domaine de création d'emploi, contribuant à hauteur de **42%**.





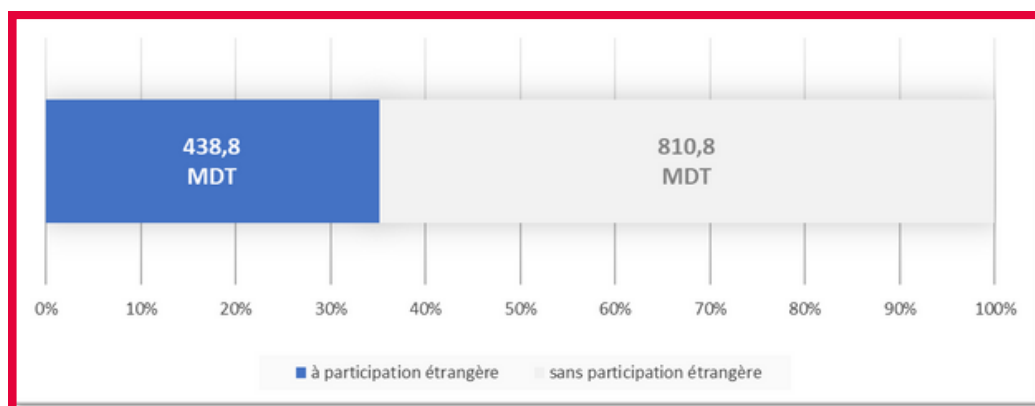
- L'investissement dans le secteur agricole vient en deuxième position et atteint un volume considérable de **325,6 MDT**, soit **26%** des investissements déclarés facilitant la création de **2135** postes d'emploi soit **13%** des emplois déclarés.
- Les énergies renouvelables gagnent en importance et se positionnent en troisième position grâce à des investissements structurants : étant classée parmi les secteurs prioritaires, au cours des deux premiers mois de 2024, le secteur a enregistré un volume d'investissement de **273,9 (MDT)** soit **22%** des investissements déclarés.
- Ces projets, déclarés au niveau de la TIA, concernent deux types d'énergies renouvelables en fonction de la source, à savoir l'énergie éolienne et l'énergie photovoltaïque.

## Répartition par type de projet

- Les projets d'intérêt National (PIN[1]) occupent une part considérable, représentant **29%** du volume total des investissements déclarés au cours des **deux premiers mois 2024**. Cela se traduit par un montant cumulé important de **368,4 MDT**.

## Répartition par structure du capital

- Parmi les investissements déclarés jusqu'au mois de **février 2024**, **35%** comportent une participation étrangère pour un volume d'investissement de **439,2 MDT** permettant la création de **2985** postes d'emplois soit **22%** des emplois à créer.



[1] Montant de l'investissement  $\geq$  50 MDT ou Postes d'emploi  $\geq$  500

